

# I

## Logotyp

---

- I.1 wersja centralna oraz pozioma
- I.2 konstrukcja znaku
- I.3 pole ochronne
- I.4 niedozwolone stosowanie



### Kompozycja centralna logotypu



Centralny wzór logotypu z wyróżnionym symbolem nad napisem Aluprof.



Centralny wzór dodatkowy. Wersja dodatkowa z zmniejszonym znakiem w stosunku do czcionki. Stosowana na nietypowych powierzchniach reklamowych.

### Kompozycja pozioma logotypu



Wersja pozioma stosowana w przypadkach gdy zastosowanie wersji centralnej logotypu nie jest możliwe ze względu na specyficzne proporcje nośnika, na który ma być naniesiony, np. ołówek lub pozioma tablica reklamowa.

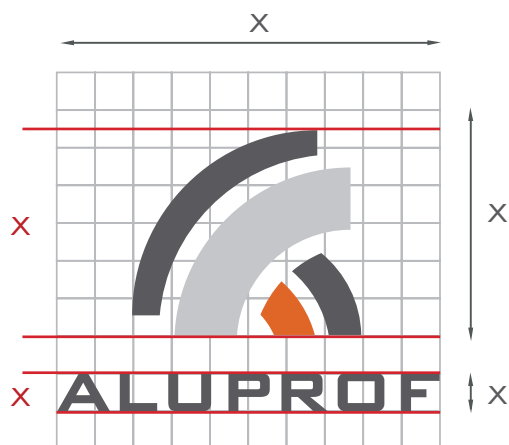
### Kompozycja pozioma logotypu +



Wersja pozioma z dodatkowym tekstem SYSTEMY ALUMINIOWE oraz SYSTEMY ROLET I BRAM umieszczonym pod logotypem na całej długości. Wersja kolorystyczna dla K 70.



Proporcje znaku




wymiary diagramu konstrukcyjnego 10x8 X



wymiary diagramu konstrukcyjnego 10x6 X



wymiary diagramu konstrukcyjnego 14x3 X



wymiary diagramu konstrukcyjnego 14x5 X

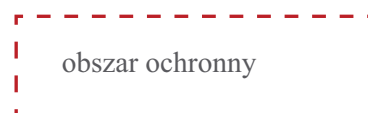
■ Pole ochronne



Obszar ochronny logotypu

Obszar ochronny ma zapewnić odpowiednią czytelność logotypu. Obszar ochronny musi być wolny od wszelkich napisów, jakiegokolwiek grafiki. Obszar ten nie może być w jakikolwiek sposób naruszany. Dozwolone w tym obszarze jest tylko jednolite tło w kolorystyce opisanej dalej.

Proporcje całego logotypu oraz jego obszaru ochronnego, wpisanego w kwadrat, wynikają z wielkości litery « F » napisu.



 Niedozwolone jest:

zmiana kolorystyki logotypu  
zamiana kolorów dla logotypu i tła



jakielwiek rozciąganie znaku  
zmiana kształtu pola ochronnego



zmiana proporcji znaku do napisu  
stosowanie innej czcionki,  
wpisywanie ręczne,  
obrysowywanie logo



umieszczanie logotypu na tle zmniejszającym  
czytelność logotypu, podobnym  
kolorystycznie ingerencja w obszar roboczy  
jakimkolwiek elementem graficznym lub  
tekstem

